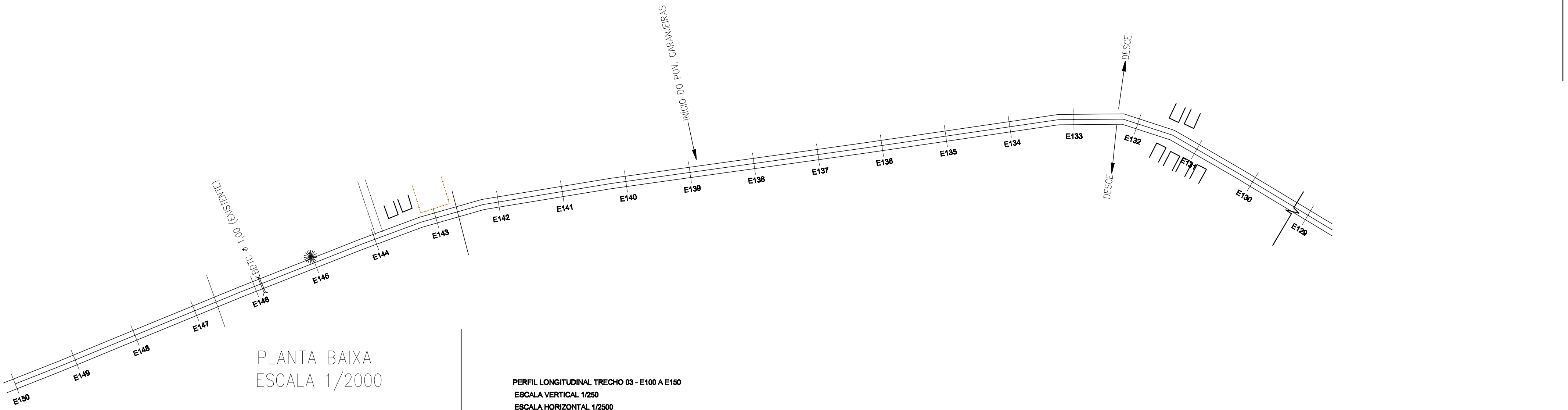
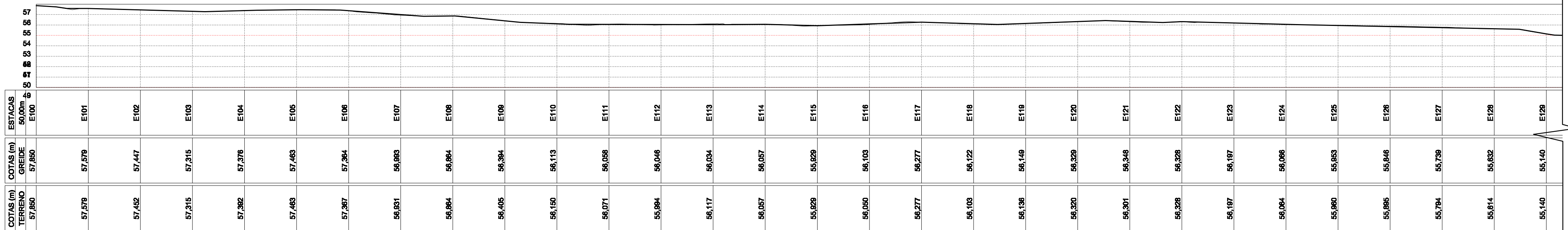
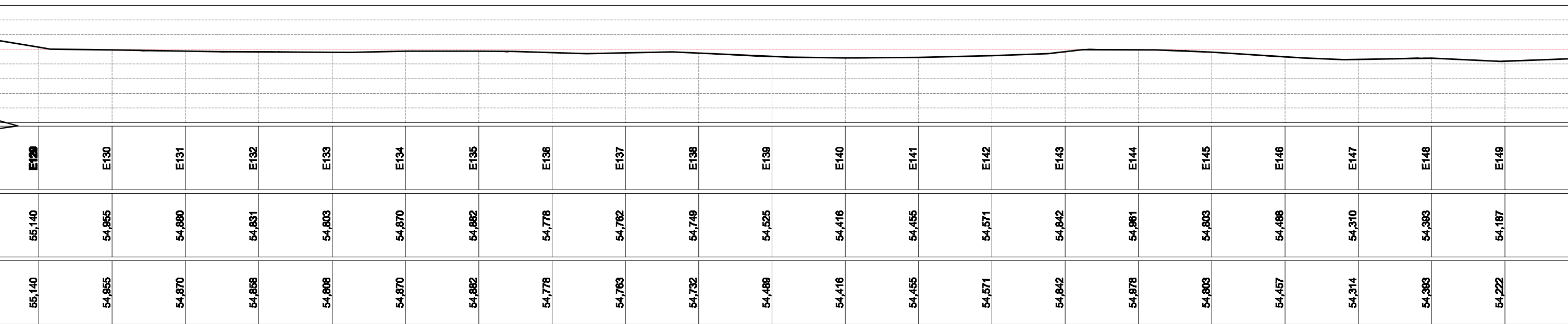


PERFIL LONGITUDINAL TRECHO 03 - E100 A E150
ESCALA VERTICAL 1/250
ESCALA HORIZONTAL 1/2500



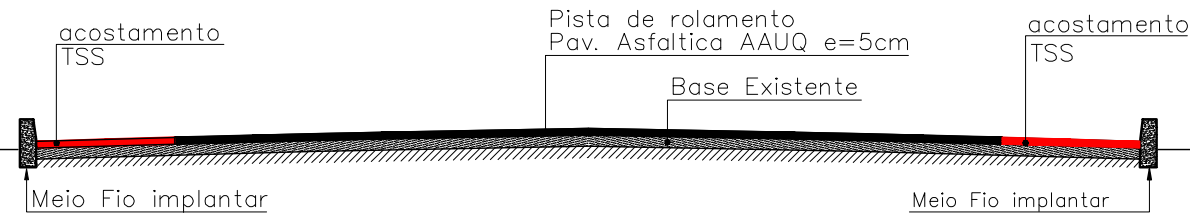
PERFIL LONGITUDINAL TRECHO 03 - E100 A E150
ESCALA VERTICAL 1/250
ESCALA HORIZONTAL 1/2500



PLANTA BAIXA
ESCALA 1/2000

LEGENDA

IMPLANTAÇÃO DE ASFALTO
SEÇÃO TIPO



CLIENTE: PREFEITURA MUNICIPAL DE TIMON - MA			
PROJETO: PAVIMENTAÇÃO ASFÁLTICA EM AAUQ		LOCALIDADE: SEDE A MATAPASTO	
CONVÊNIO Nº: -		ART: -	
DESENHO: PLANTA BAIXA E PERFIL LONGITUDINAL		ESCALA: 1:2000	
PROJETISTA:		DESENHO/CAO: ELENIR	
DATA: 2016		REV.: 00	
FORMATO: A1		PRANCHA Nº: 03/09	